



СЕЛЬСКОХОЗЯЙСТВЕННЫЕ ОРГАНИЗАЦИИ

Удельный вес посевных площадей сельскохозяйственных культур в общей площади сельскохозяйственных угодий

● Площадь сельскохозяйственных угодий¹⁾:

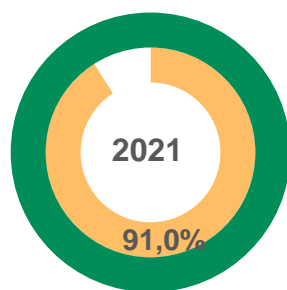
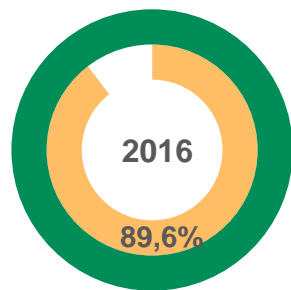
2016 - 1940,0 гектаров

2021 - 1827,3 гектаров

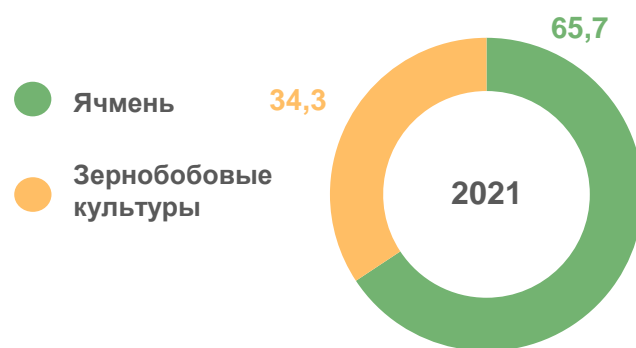
● Посевная площадь сельскохозяйственных культур¹⁾:

2016 - 1739,0 гектаров

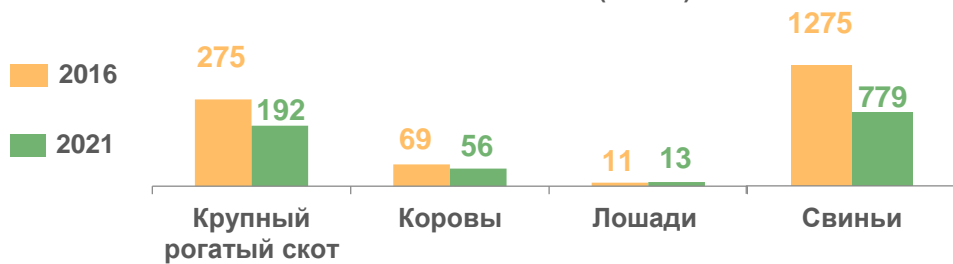
2021 - 1662,0 гектара



Структура посевной площади зерновых и зернобобовых культур (в %)



Поголовье скота¹⁾ (голов)



3 место по Челябинской области

Поголовье птицы 2 999 968 голов

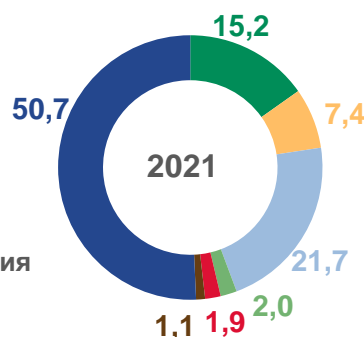
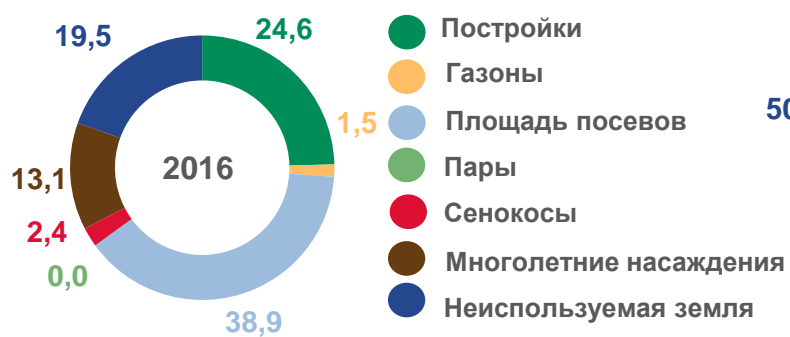


10 место по Челябинской области

Поголовье свиней 779 голов

ЛИЧНЫЕ ПОДСОБНЫЕ И ДРУГИЕ ИНДИВИДУАЛЬНЫЕ ХОЗЯЙСТВА ГРАЖДАН СЕЛЬСКИХ НАСЕЛЕННЫХ ПУНКТОВ

Структура земельного участка (в %)

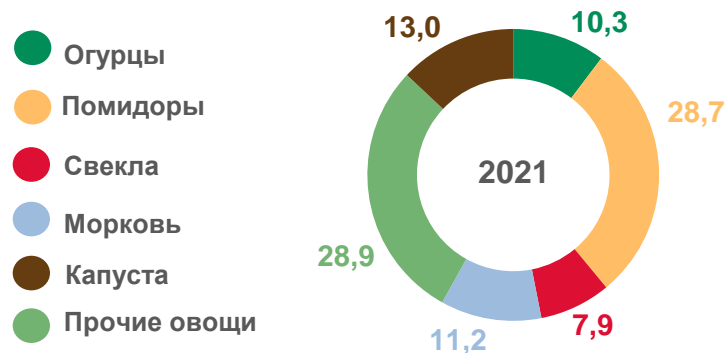


Посевная площадь (гектаров)



Овощи²⁾ 3,3
Картофель 27,4

Посевная площадь овощей открытого и закрытого грунта по видам (в %)



Поголовье скота на 1 августа 2021 года (голов)



¹⁾ Итоги Всероссийской сельскохозяйственной переписи 2016 года - на 1 июля, итоги сельскохозяйственной микропереписи 2021 года - на 1 августа.

²⁾ Включая овощи закрытого грунта по личным подсобным и другим индивидуальным хозяйствам граждан сельских населенных пунктов